

INDICADOR DE CONFIANZA EMPRESARIAL DE LA COMUNIDAD VALENCIANA

**Resultados tercer trimestre de 2010
Perspectivas cuarto trimestre de 2010**

Cámaras de Alcoy, Alicante, Castellón, Orihuela y Valencia
Consejo de Cámaras de la Comunidad Valenciana

Ficha Técnica de la Encuesta

La Encuesta de Coyuntura Empresarial de la Comunidad Valenciana es un estudio promovido por el Consejo de Cámaras de la Comunidad Valenciana, en colaboración con las cinco Cámaras que lo integran.

Es de carácter trimestral y tiene por objeto representar la opinión de las empresas valencianas sobre la evolución económica general de la Comunidad Valenciana, en paralelo al estudio de carácter nacional llevado a cabo por el Consejo Superior de Cámaras de España.

Universo representado	163.210 empresas con 1 o más empleados.
Ámbito	Comunidad Valenciana.
Muestra	787 empresas.
Margen de error (%)	± 3,6%
Tipo de entrevista	Teléfono, fax, postal o correo electrónico, a elección del entrevistado.
Fechas de campo	Del 22 de septiembre al 13 de octubre de 2010
Realización	Cámaras de Comercio de Alicante, Alcoy, Castellón, Orihuela y Valencia. Opinática

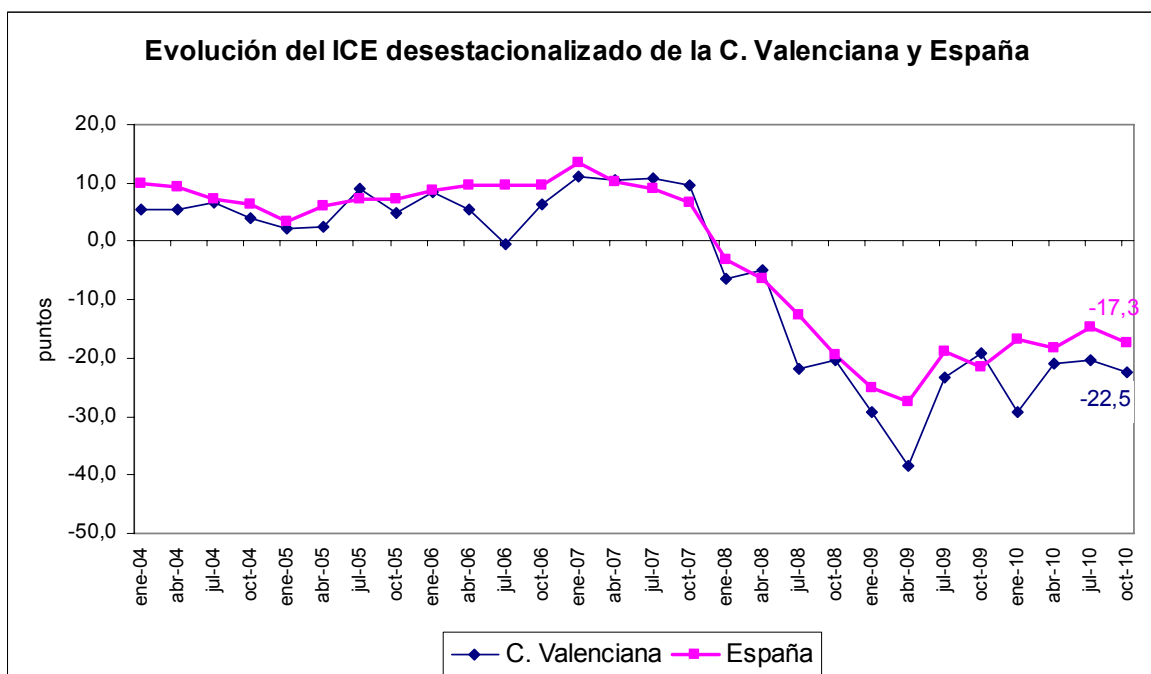
Metodología

- Saldos: diferencia entre el porcentaje de respuestas “aumenta” y “disminuye”.
- La series de saldos han sido corregidas, eliminando la estacionalidad
- *Situación y Perspectivas*: media de los saldos de cifra de negocio, nº de trabajadores e inversión.
- *ICE*: media de los Índices de Situación y Perspectivas.

Evolución del Indicador de Confianza Empresarial de la Comunidad Valenciana

El **Indicador de Confianza Empresarial** ¹ (ICE) de la Comunidad Valenciana correspondiente a octubre de 2010, corregido de estacionalidad, muestra un ligero retroceso de la confianza respecto al de tres meses antes, al registrar un resultado negativo de -22,5 puntos, dos puntos negativos más.

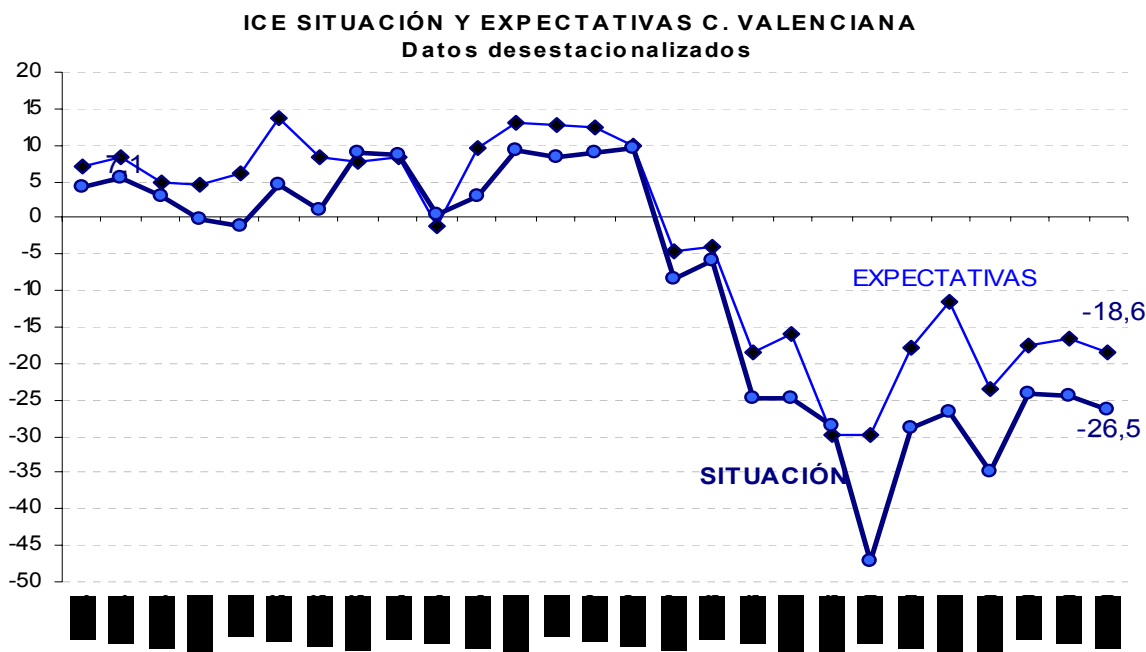
Este dato viene a confirmar que el proceso de recuperación económica se está ralentizando en la segunda mitad de 2010, tal y como ya mostraban otros indicadores cuantitativos de coyuntura. Comportamiento paralelo al mostrado por el ICE del conjunto de la economía española.



Si descomponemos el ICE en el indicador de resultados y el indicador de expectativas de los empresarios, se puede observar como ambos índices mantienen un comportamiento muy similar.

El índice de resultados muestra una suave mejoría si se compara con los resultados alcanzados un año antes. Sin embargo, el índice de expectativas es ligeramente peor que el registrado en octubre de 2009, lo que pone en evidencia que los empresarios se muestran más prudentes en sus previsiones a corto plazo.

¹ Nuevo Indicador de Confianza Empresarial: ver metodología



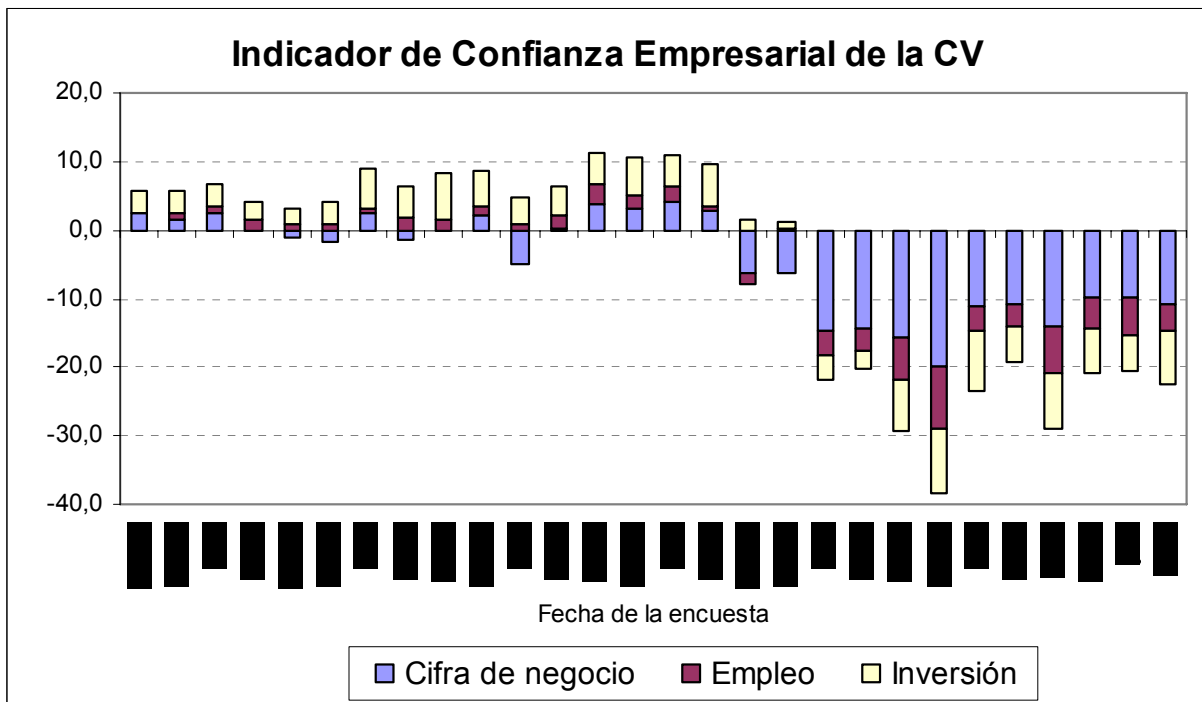
Comparativamente con la media española, el índice de situación se ha comportado peor en España (al registrar un mayor retroceso con respecto al trimestre anterior), abriendo una mayor brecha con respecto a la evolución del índice de expectativas. No obstante, los resultados a nivel nacional siguen siendo menos negativos que los obtenidos en el ámbito de la Comunidad Valenciana.

Al igual que en trimestres anteriores, el ajuste de los **precios** sigue siendo bastante más acusado (-24,7 puntos) que el esperado por los propios empresarios (-9 puntos), presionados por una demanda interna que no termina de mostrar una clara reactivación. La mayor moderación en la caída de precios se ha producido entre las empresas industriales y de distribución comercial. Por el contrario, se acentúa la caída en la construcción y la hostelería, mientras que en resto de servicios se mantiene el ritmo de caída de precios del trimestre anterior.

Las **exportaciones** continúan su tendencia al alza en el tercer trimestre de 2010, volviendo a registrar saldo positivo (3 puntos), siendo, sin duda, el motor de la actividad industrial valenciana. No obstante, las expectativas para los tres últimos meses del año apuntan una cierta debilidad de las ventas en el exterior.

Composición del Indicador de Confianza Empresarial

La descomposición del Indicador de Confianza Empresarial permite observar que mientras la cifra de negocios mantiene un saldo negativo similar al de los dos trimestres anteriores, la inversión ha experimentado un deterioro, y, por el contrario, la caída de la empleo ha mostrado una ligera moderación.



Resultados generales. Comunidad Valenciana

En el tercer trimestre de 2010, en comparación con el trimestre anterior, ¿diría usted que en su negocio han aumentado, siguen igual o han disminuido.....?

%	Aumentado	Sigue Igual	Disminuye	No realiza
Cifra de negocio	16,7	27,1	55,2	
Nº de trabajadores	3,3	73,3	20,6	
Precios de venta	6,3	58,8	33,0	
Inversión	4,7	64,0	29,1	
Exportaciones	28,0	40,4	31,6	67,3

Durante el cuarto trimestre de 2010, en comparación con el tercero ¿prevé usted que en su negocio aumenten, sigan igual o disminuyan.....?

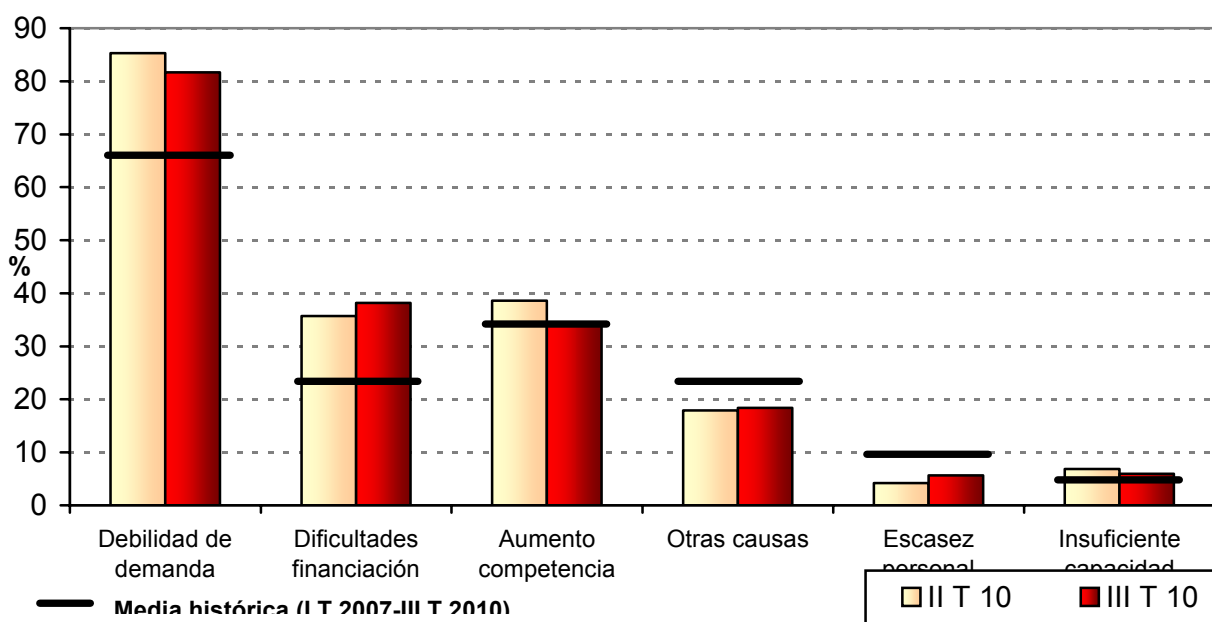
%	Aumentará	Seguirá Igual	Disminuirá	No realiza
Cifra de negocio	17,5	42,3	38,3	
Nº de trabajadores	5,5	77,5	15,3	
Precios de venta	6,9	71,3	20,2	
Inversión	5,7	64,3	28,1	
Exportaciones	16,4	60,1	23,6	67,4

Factores que limitan la actividad empresarial

La incidencia de los diferentes factores que afectan a la actividad empresarial valenciana durante el tercer trimestre de 2010 es muy similar a la mostrada en el trimestre anterior. No obstante, la debilidad de la demanda y las dificultades de financiación inciden más intensamente que la media de los tres últimos años: más del 80% se ven afectados por la debilidad de la demanda y cerca del 40% afirman encontrar dificultades de financiación y un aumento de la competencia.

En comparación con trimestres anteriores, cabe destacar el endurecimiento de los problemas de financiación entre las empresas constructoras durante el trimestre analizado. Asimismo, las actividades comerciales se ven más afectadas por la debilidad de la demanda, mientras que ésta parece haber afectado menos en las empresas turísticas.

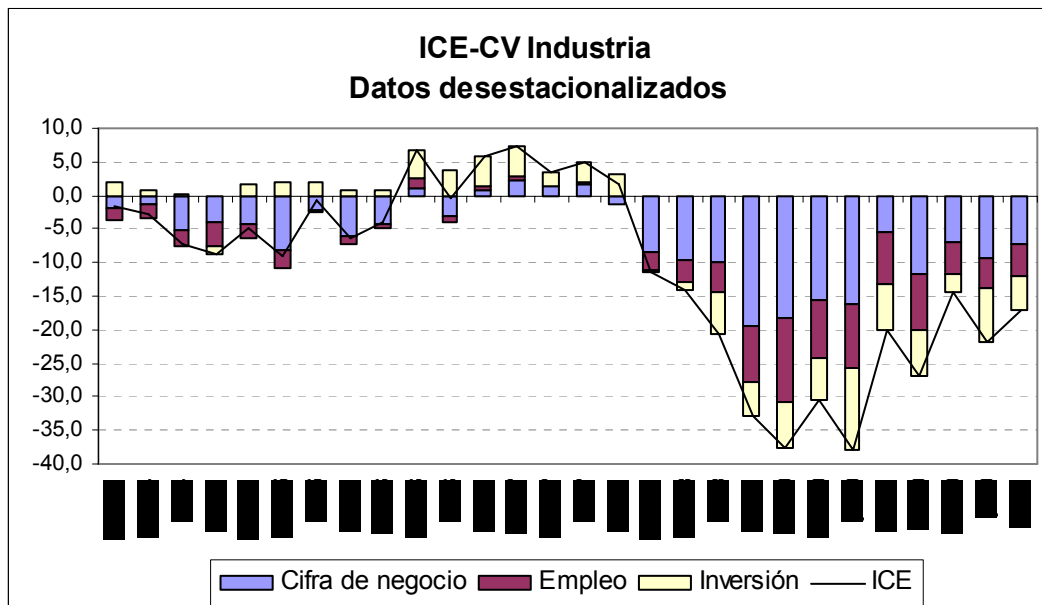
Porcentaje de empresas que señalan el factor como limitativo de su actividad



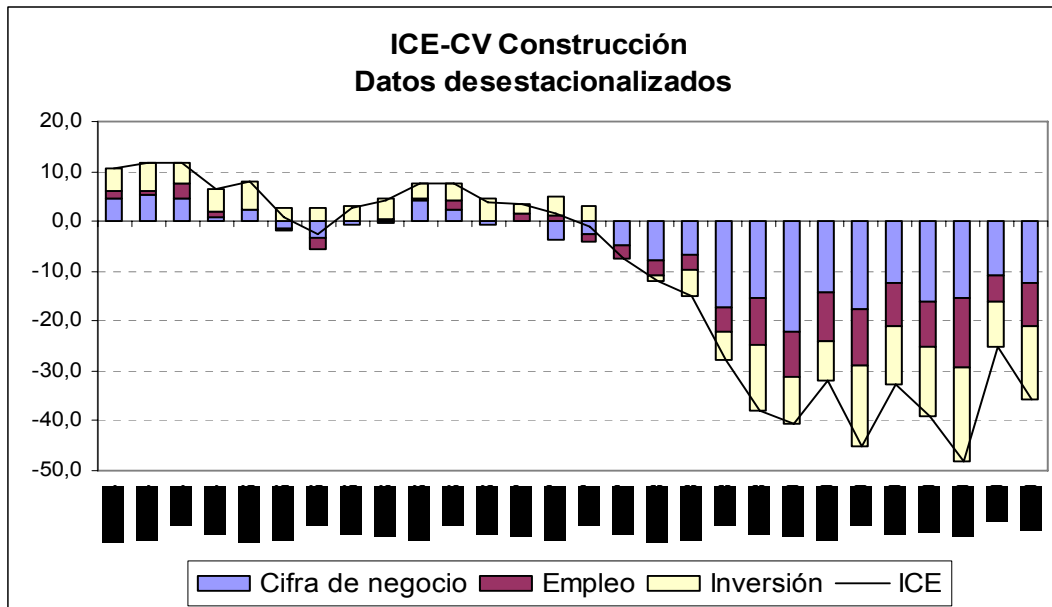
%	Total CV	Industria	Construcción	Comercio	Turismo y Hostelería	Otros servicios
Debilidad demanda	81,7	86,1	85,3	78,3	69,5	82,1
Dificultades financiación	38,2	28,8	60,7	30,2	32,6	39,2
Aumento de la competencia	34,1	31,3	30,4	27,4	21,4	36,9
Trámites administrativos	10,7	12,7	26,6	4,3	16,1	10,0
Escasez de personal cualificado	5,7	4,7	4,0	3,2	16,1	6,0
Insuficiencia capacidad instalada	6,0	0,1	1,7	2,0	9,0	7,9
Otras causas	18,4	12,4	20,8	37,5	38,0	13,8

Composición del ICE por sectores

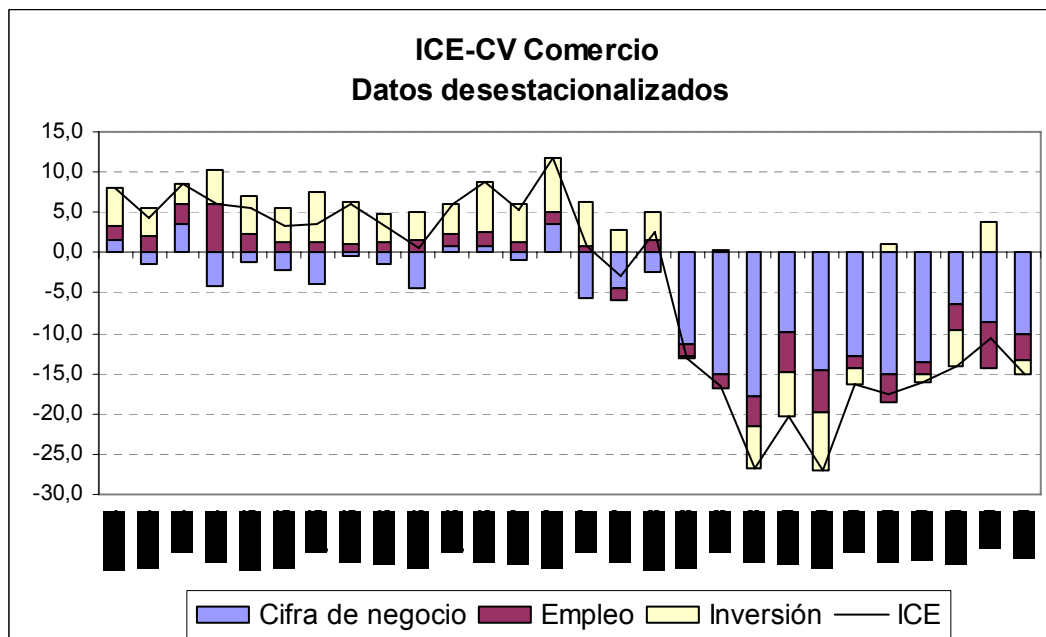
La confianza de las empresas del **sector industrial** muestra en octubre una continuidad en la senda de recuperación (aunque ésta registre altibajos) al registrar un índice de -17 puntos. Mejora sobre todo la cifra de negocios y la inversión, a la vez que se modera la caída de precios. Comportamiento que contrasta con el deterioro que registra en el conjunto de España



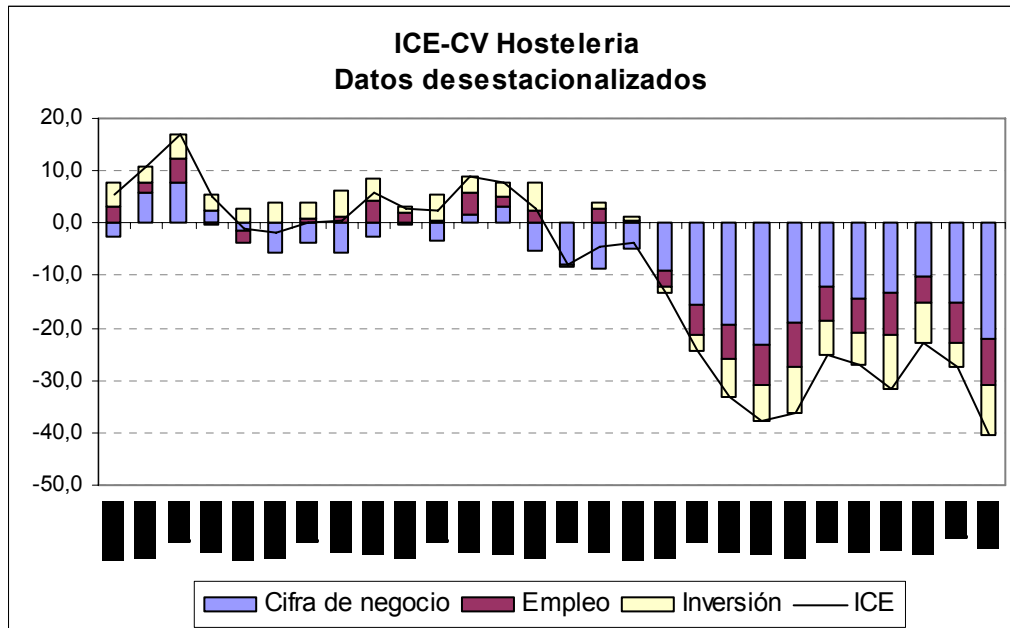
El sector de la **construcción** es, junto con el hostelero, el que experimenta en octubre un peor comportamiento, al caer el índice sectorial hasta los -35 puntos. Deterioro que registran todas las variables analizadas (cifra de negocios, empleo e inversión). Comportamiento que coincide con el observado a nivel nacional, y que se deba posiblemente a la paralización registrada por la obra pública.



La actividad **comercial** muestra en octubre unos resultados similares a los de trimestres anteriores, lo que pone en evidencia un estancamiento en la senda de recuperación, debido sobre todo al peor comportamiento de la cifra de negocio y del esfuerzo inversor.



El **sector turístico** empresarial valenciano muestra en octubre un sustancial deterioro (registrando un índice mínimo de -40 puntos), rompiendo la suave senda de recuperación de la primera mitad del año 2010. Las variables cifra de negocios e inversión son las que peor se han comportado. En consecuencia, los precios se han mantenido a la baja.



El ICE del sector de **otros servicios** (telecomunicaciones consultoría, ocio, etc.) mantiene una suave tendencia a la recuperación, a pesar de la irregularidad los resultados.

