



**CAM**

Caja Mediterráneo

# **R E S U L T A D O S**

---

**J u n i o 2 0 1 0**



**CAM**

Caja Mediterráneo

# Aviso legal

---

Caja Mediterráneo (CAM) advierte que este documento tiene carácter meramente informativo, puede contener información no auditada, resumida o estimada, debe leerse junto con la documentación pública comunicada a la Comisión Nacional del Mercado de Valores, no constituye una oferta, invitación o recomendación de compra de ningún valor emitido por Caja Mediterráneo o su grupo de empresas ni su contenido será base de contrato o compromiso alguno, y las previsiones relativas a la evolución del negocio y resultados de la entidad que pueda contener responden a nuestra opinión y expectativas futuras, por lo que determinados riesgos, incertidumbre u otros factores relevantes podrían hacer que la evolución del negocio y los resultados reales difieran significativamente de dichas previsiones, no obligándose CAM a revisar públicamente el contenido de este documento en caso de que estos factores u otros similares originaran cambios sobre las citadas previsiones.



**CAM**

Caja Mediterráneo

## Resumen ejecutivo

- **Caja Mediterráneo obtiene un resultado atribuido de 103'5M€, un 18'6% menos que en 2009**
  - ▲ Se han destinado 495M€ a mejorar la cobertura de activos
- **CAM dispone de 1.790M€ de exceso de capital, un 44%**
- **Ratios de dudosidad y cobertura mejor que la media del sector**
  - ▲ El índice de dudosidad se sitúa en el 4'6% mejor que la media del sector en 0'5 puntos
  - ▲ La cobertura aumenta hasta el 81%, 24 puntos más que la media del sector
- **Los recursos minoristas en balance se incrementan en 3.250M€, un 11% interanual**
- **Las reservas de liquidez de CAM permiten cubrir los vencimientos de los próximos 4 años**
  - ▲ No quedan vencimientos de deuda pendientes en lo que resta de 2010
- **Reducción de la apelación al BCE en 2.900M€**
  - ▲ Financiación BCE sobre total activos (mayo 2010): CAM 3'5%, media bancos 5'2%, media cajas 4'1%
- **En lo que llevamos de año se han formalizado nuevas operaciones de crédito por 3.580M€**
- **Las cuotas CAM se han revalorizado un 10% en 2010 y se han incorporado al índice 'IBEX MEDIUM CAP'**
- **Caja Mediterráneo sube 9 puestos en el ranking mundial por fortaleza financiera y se sitúa como la 133 del mundo según la revista The Banker del grupo Financial Times**

**CAM**

Caja Mediterráneo

# El resultado atribuido se sitúa en 103'5M€ a junio de 2010

- Tras destinar 495M€ a reforzar provisiones, el resultado atribuido al grupo alcanza los 103'5M€, un 18'6% menos que en 2009
- El índice de eficiencia se mantiene por debajo del 50%, en concreto en el 47%

Cuenta de resultados consolidada	jun-10	jun-09	Variación	%
<b>Margen de interés</b>	<b>474,5</b>	<b>868,7</b>	<b>-394,3</b>	<b>-45,4</b>
Comisiones netas	74,2	80,7	-6,5	-8,1
<b>Margen básico</b>	<b>548,6</b>	<b>949,4</b>	<b>-400,8</b>	<b>-42,2</b>
Dividendos y ROF	219,3	183,6	35,7	19,5
Rtdos Entidades valor. Mét. Partipac.	-11,2	-8,6	-2,5	-29,0
Otros Produc/cargas explotación	50,2	12,9	37,4	290,0
<b>Margen bruto</b>	<b>807,0</b>	<b>1.137,2</b>	<b>-330,2</b>	<b>-29,0</b>
Gastos de explotación	380,8	346,9	33,9	9,8
<b>Margen operativo</b>	<b>426,2</b>	<b>790,3</b>	<b>-364,1</b>	<b>-46,1</b>
Saneamientos	-495,0	-668,7	173,7	-26,0
Otros resultados	241,6	74,4	167,2	224,8
<b>Beneficio antes de impuestos</b>	<b>172,8</b>	<b>196,0</b>	<b>-23,2</b>	<b>-11,8</b>
Impuestos	38,3	44,3	-6,0	-13,5
<b>Beneficios después de impuestos</b>	<b>134,5</b>	<b>151,7</b>	<b>-17,2</b>	<b>-11,3</b>
Resultado atribuido a la minoría	30,9	24,4	6,5	26,8
<b>Resultado atribuido al grupo</b>	<b>103,5</b>	<b>127,3</b>	<b>-23,7</b>	<b>-18,6</b>

Millones €

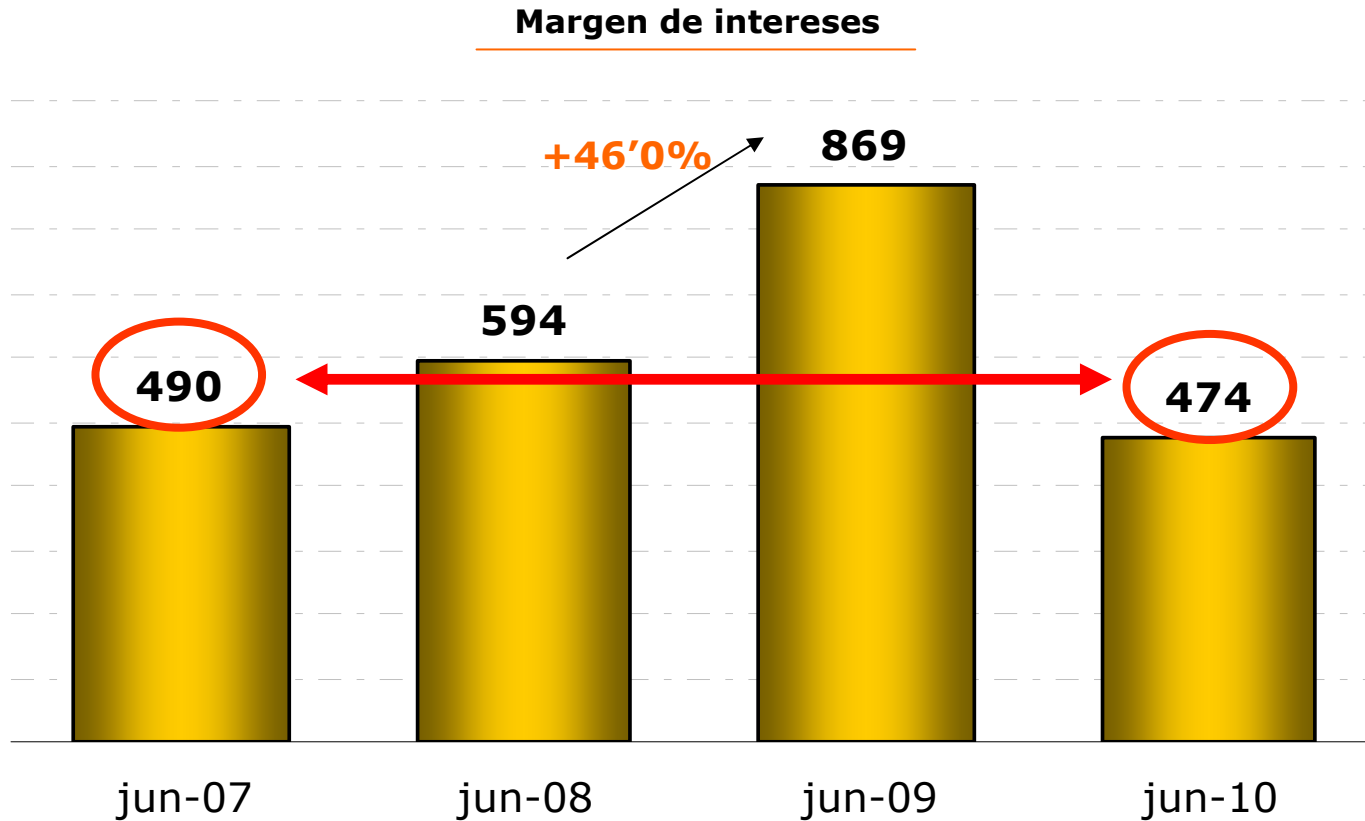


CAM

Caja Mediterráneo

# El margen de interés se sitúa en 474M€, en niveles previos al inicio de la crisis

- El margen financiero se sitúa en niveles anteriores al inicio de la crisis, tras un excepcional 2009 en el que el margen aumentó un 46% interanual por el efecto de la evolución de los tipos de interés



Millones €



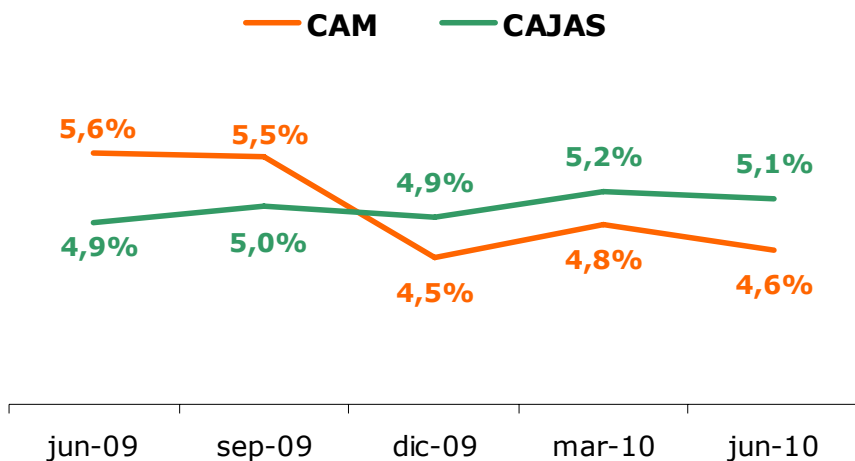
CAM

Caja Mediterráneo

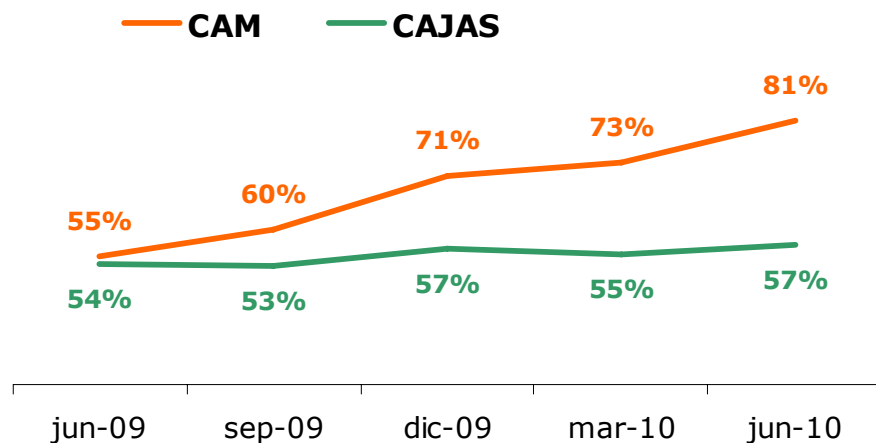
# Mejora en mora y cobertura por encima de la media del sector

- **El índice de dudosisidad se sitúa en el 4,6%**
  - ▲ Un punto porcentual por debajo del registrado en junio de 2009
  - ▲ Mejor que la media del sector en 0'5 puntos porcentuales
- **La cobertura por fondos asciende al 81%**
  - ▲ 26 puntos más que en junio de 2009,
  - ▲ Superando la media de Cajas en 24 puntos
- **Los fondos genéricos de cobertura ascienden a 664M€**

## Índice de dudosisidad



## Índice de cobertura



Dudosidad y cobertura del negocio bancario en España, incluyendo riesgos contingentes

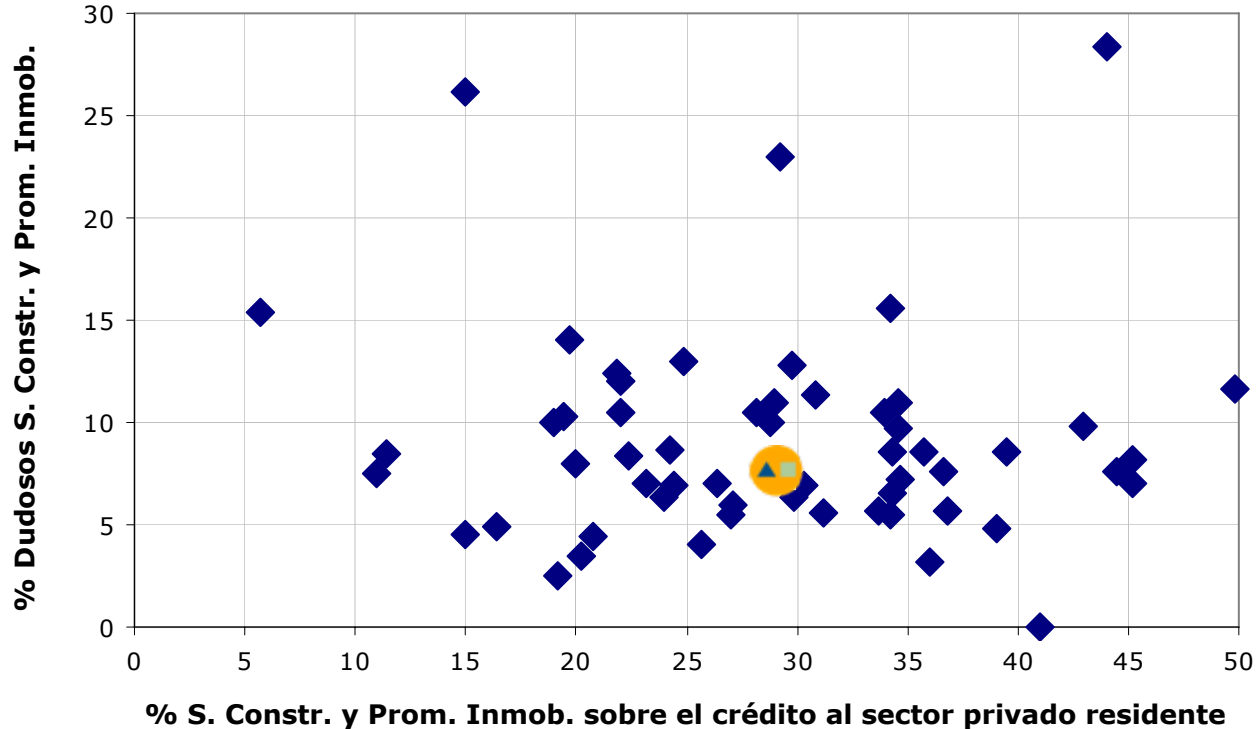


CAM

Caja Mediterráneo

# El peso del sector inmobiliario y construcción es similar a la media del sector y con menor morosidad

- El porcentaje que representa la suma de los sectores inmobiliario y construcción sobre el total del crédito al sector privado se sitúa en el 29'5% (Media Sector: 28'8%)
- Los activos dudosos del sector inmobiliario y promotor alcanzan el 7'3% del crédito en estos sectores, mejor que la media del sector financiero que se sitúa en el 9'0%



Fuente: Banco España. Datos a diciembre de 2009



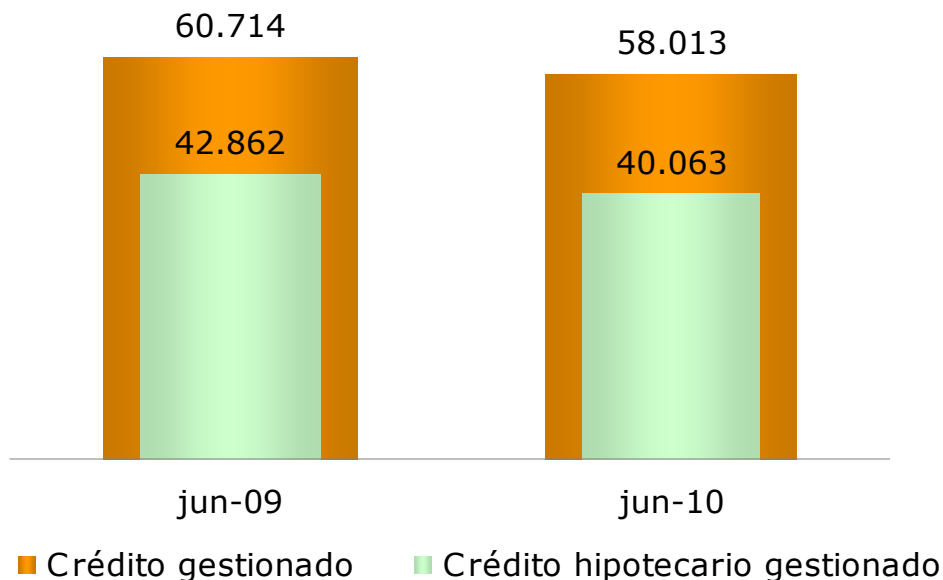
CAM

Caja Mediterráneo

# Se han formalizado 3.580M€ de nuevas operaciones de activo

- **El crédito gestionado se sitúa en 58.013M€, un 4% menos que en junio 2009**
  - ▲ El 69% del crédito gestionado está cubierto con garantías reales
  - ▲ En el trimestre aumenta en 485M€
- **Se han formalizado 53.317 nuevas operaciones de crédito por 3.580M€**
- **Apoyo a las líneas de financiación públicas (ICO, IVF)**
  - ▲ Más de 8.600 operaciones por 486M€

## Crédito gestionado



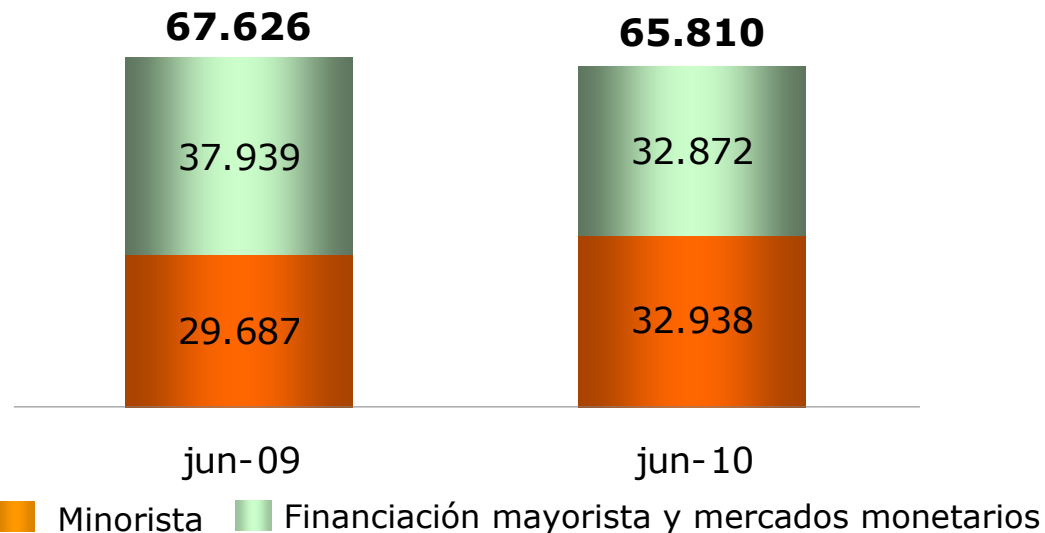
Millones de euros



# Los recursos minoristas crecen en 3.250M€, un 11%

- Los recursos minoristas se sitúan en 32.938M€, 3.250M€ más que en junio de 2009
- Financiación mayorista y mercados monetarios: -5.067M€ (-13% interanual)
  - ▲ Las reservas de liquidez permiten cubrir los vencimientos de los próximos 4 años

## Total recursos en balance (M€)



*Nota: Los recursos minoristas incluyen seguros de ahorro en balance*



CAM

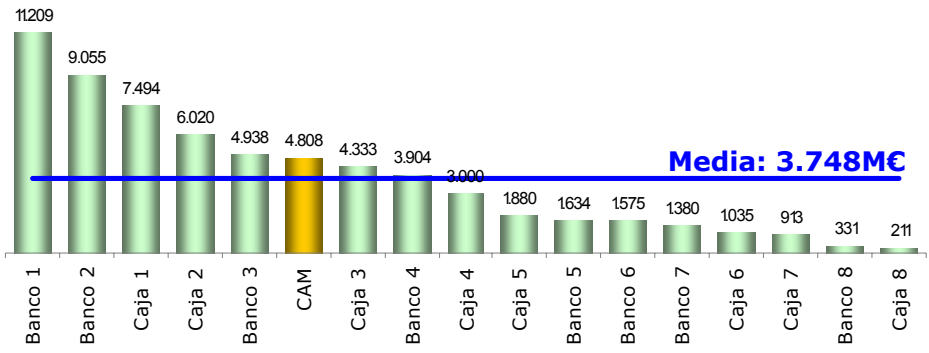
Caja Mediterráneo

# Disminución de la apelación al Banco Central Europeo en 2.900M€

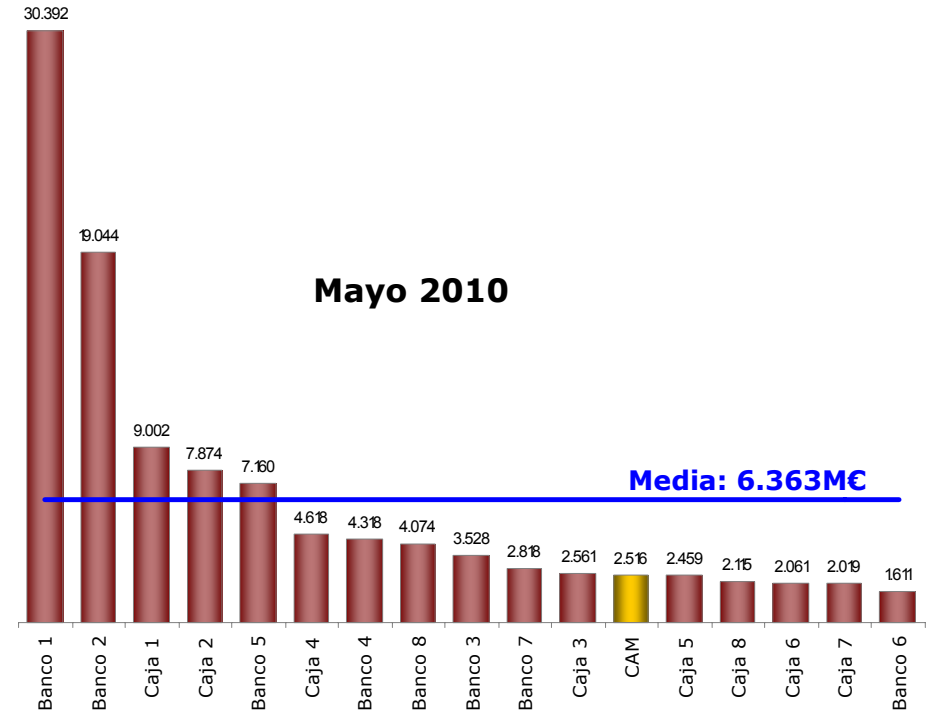
- A junio de 2010, la financiación del BCE se sitúa en 2.518M€, 2.900M€ menos que hace un año
- Sobre total activo se sitúa en el 3'5%, por debajo de la media de bancos (5'2%) y cajas (4'1%)\*

## Apelación al BCE (M€)

### Mayo 2009



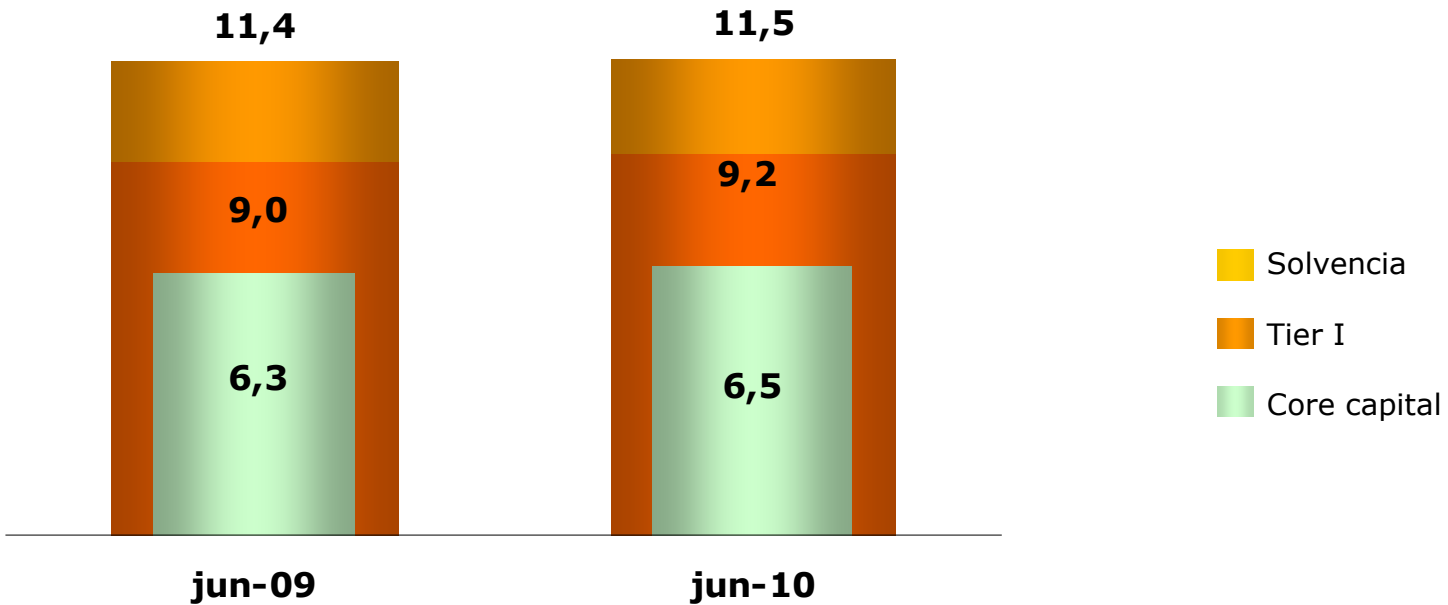
### Mayo 2010



\* Datos a mayo de 2010

# Solvencia: exceso de recursos propios de 1.790M€

- El coeficiente de solvencia se sitúa en el 11'5%
- El ratio Tier 1 alcanza el 9'2%
- Exceso de recursos propios sobre requerimientos de 1.790 M€, un 44%





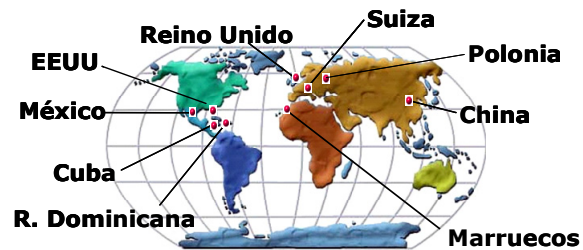
CAM

Caja Mediterráneo

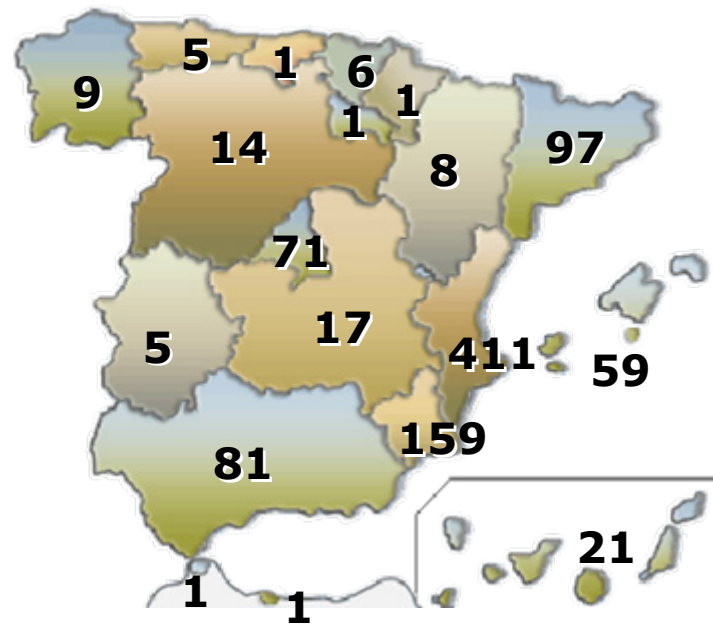
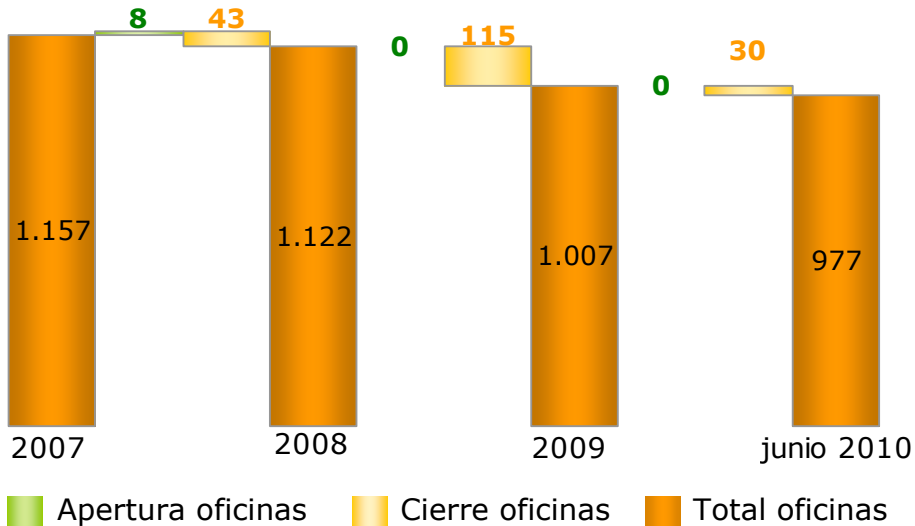
# Eficiencia. Reestructuración de la red de oficinas al nuevo escenario económico

## ● 977 oficinas a junio de 2010

- ▲ 94 oficinas menos que en junio del año pasado, un 9% menos.
- ▲ Desde el inicio de la crisis CAM ha reducido su capacidad instalada en un 16%



## Evolución de aperturas y cierres de oficinas



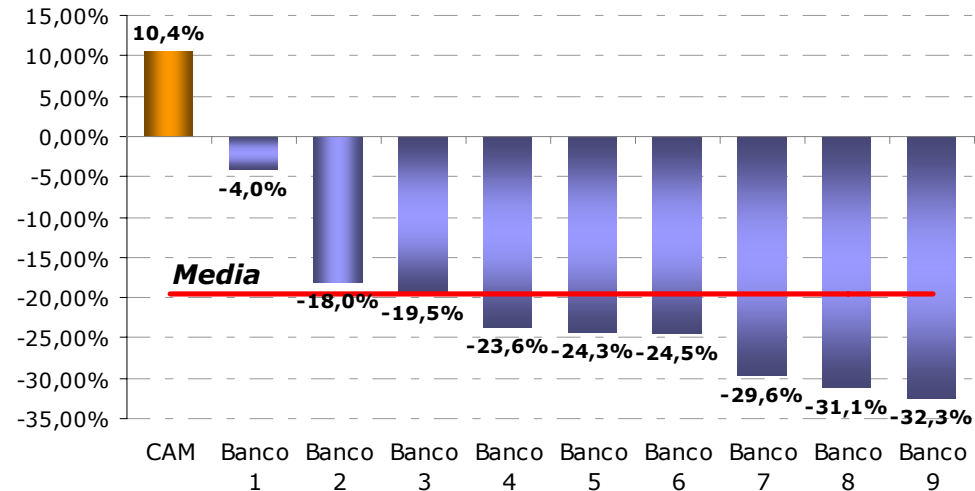
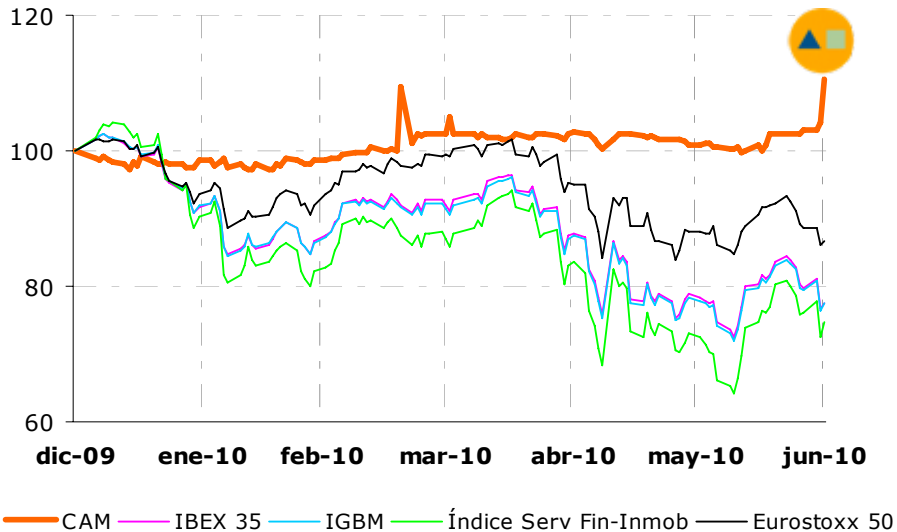
# Las cuotas participativas se revalorizan un 10'43% en 2010

- Las cuotas CAM se incorporaron el 1 de julio al índice de cotización 'IBEX MEDIUM CAP' que agrupa valores de mediana capitalización de las cuatro bolsas españolas
- El 10 de junio se hizo efectivo el pago del dividendo complementario con cargo al ejercicio 2009 de 0'0891 euros por cuota participativa
- Las cuotas se revalorizan el 10'43% en el primer semestre
  - ▲ Por encima de los principales índices bursátiles
  - ▲ Mejor comportamiento que los principales bancos cotizados



FTSE4Good

## Evolución de la cotización en 2010



Bancos comparados: Banco Santander, BBVA, Banco Pastor, Banco Guipuzcoano, Banco Popular, Banesto, Banco Sabadell, Bankinter y Banco de Valencia.



**CAM**

Caja Mediterráneo

# Sistema Institucional de Protección (SIP)

- **El 26 mayo de 2010, el Consejo de Administración de Caja Mediterráneo ratificó el Protocolo de Intenciones para la integración de un SIP**
  - ▲ Con Caja de Ahorros de Asturias (en proceso de integración del negocio bancario de Caja Castilla La Mancha), Caja Extremadura y Caja Cantabria

## Datos agregados estimados (diciembre 2009)

<b>TOTAL ACTIVO*</b>	135.000
<b>VOLUMEN DE NEGOCIO*</b>	177.000
<b>EFICIENCIA RECURRENTE</b>	47,60%
<b>SOLVENCIA</b>	12,10%
<b>TIER 1</b>	9,40%
<b>CARTERA DE PARTICIPADAS*</b>	4.000
<b>EMPLEADOS</b>	14.000
<b>RED DE OFICINAS</b>	2.300
<b>RECURSOS PROPIOS COMPUTABLES*</b>	10.000

\*Millones €

- **El 14 de junio de 2010, los consejos de administración de las Cajas integradas en el SIP solicitaron el acceso al FROB por 1.493M€.**
- **El SIP supera las "pruebas de resistencia" publicadas por el Banco de España aún en los supuestos de deterioro económico más extremos**
  - ▲ Ocupando, en el peor de los escenarios, la 7ª posición de las 27 entidades analizadas

Nota: Incluye Caja Castilla La Mancha según estados públicos



**CAM**

Caja Mediterráneo

# **R E S U L T A D O S**

---

**J u n i o 2 0 1 0**